



# INSPIRON™

## Quick Start

Stručná příručka | Üzembe helyezési útmutató  
Skrócona instrukcja obsługi | Stručná příručka

Uniquely Dell

[support.dell.com/manuals](http://support.dell.com/manuals) | [www.dell.com](http://www.dell.com)

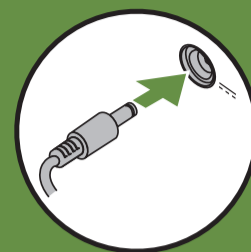
Printed in Poland



0H5X7PA00

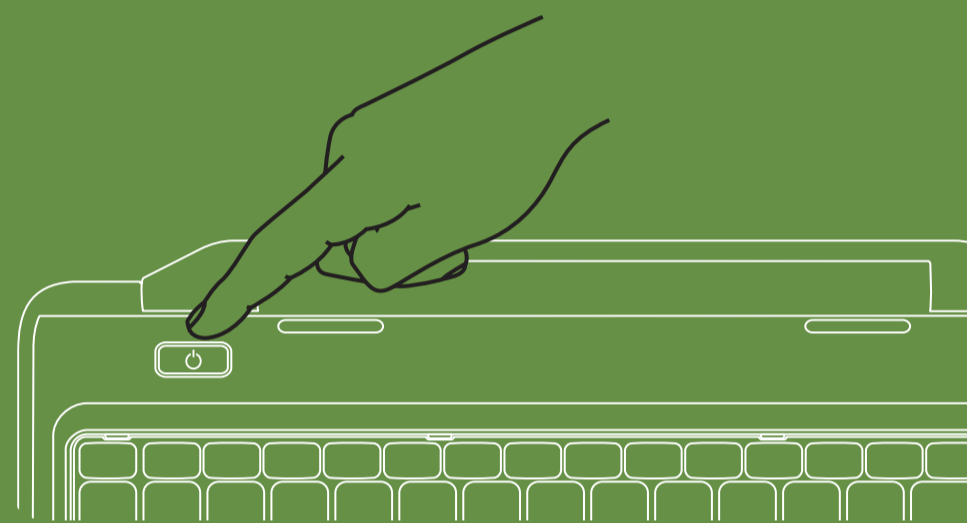
## Connect the power cable

Připojte napájecí kabel. | Csatlakoztassa a tápkábelt.  
Podłącz kabel zasilania | Pripojte napájecí kabel



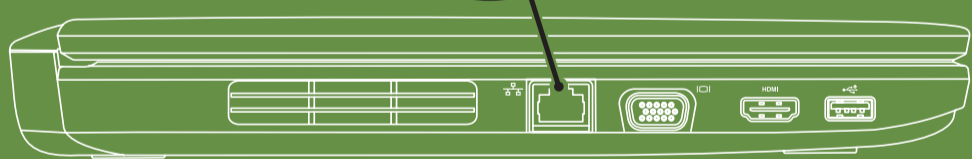
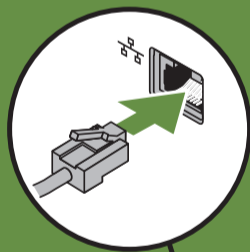
## Press the power button

Stiskněte tlačítko napájení. | Nyomja meg a bekapcsológombot.  
Nacišnj przycisk zasilania | Stlačte hlavný vypínač



## Connect the network cable (optional)


Připojte síťový kabel (volitelný). | Csatlakoztassa a hálózati kábelt (opcionális).  
Podłącz kabel sieciowy (opcjonalnie) | Pripojte sieťový kábel (voliteľný)



## Turn on wireless (optional)

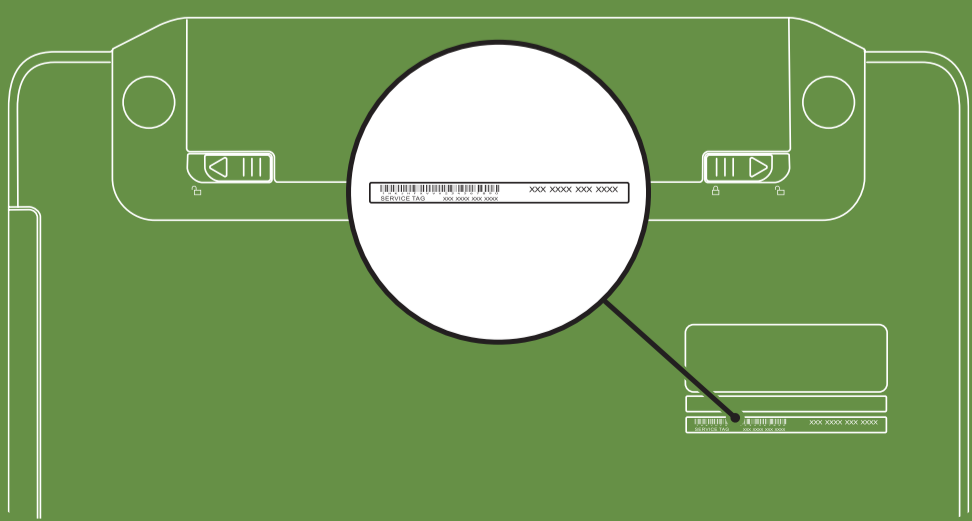
Zapněte bezdrátovou síť (volitelná) | Kapcsolja be a vezeték nélküli hálózathoz való csatlakozást (opcionális)

Włącz sieć bezprzewodową (opcjonalnie) | Zapnite bezdrôtové rozhranie (voliteľné)



## Locate the service tag

Vyhledejte servisní štítek | Keresse meg a szervizcímkét  
Znajdź kod service tag | Vyhľadajte servisný štítok



## Información para NOM, o Norma Oficial Mexicana (sólo para México)

La información que se proporciona a continuación aparecerá en el dispositivo que se describe en este documento, en conformidad con los requisitos de la Norma Oficial Mexicana (NOM):

### Importador:

Dell México S.A. de C.V.  
Paseo de la Reforma 2620 - Piso 11°  
Col. Lomas Altas  
11950 México, D.F.

Número de modelo reglamentario: P22G  
Voltaje de entrada: 100 a 240 VCA  
Corriente de entrada (máxima): 1,5 A/1,6 A/1,7 A  
Frecuencia de entrada: 50 a 60 Hz  
Corriente nominal de salida: 3,34 A/4,62 A  
Voltaje nominal de salida: 19,5 VCC

Para obtener información detallada, lea la información sobre seguridad que se envió con el equipo. Para obtener información adicional sobre prácticas recomendadas de seguridad, visite [dell.com/regulatory\\_compliance](http://dell.com/regulatory_compliance).

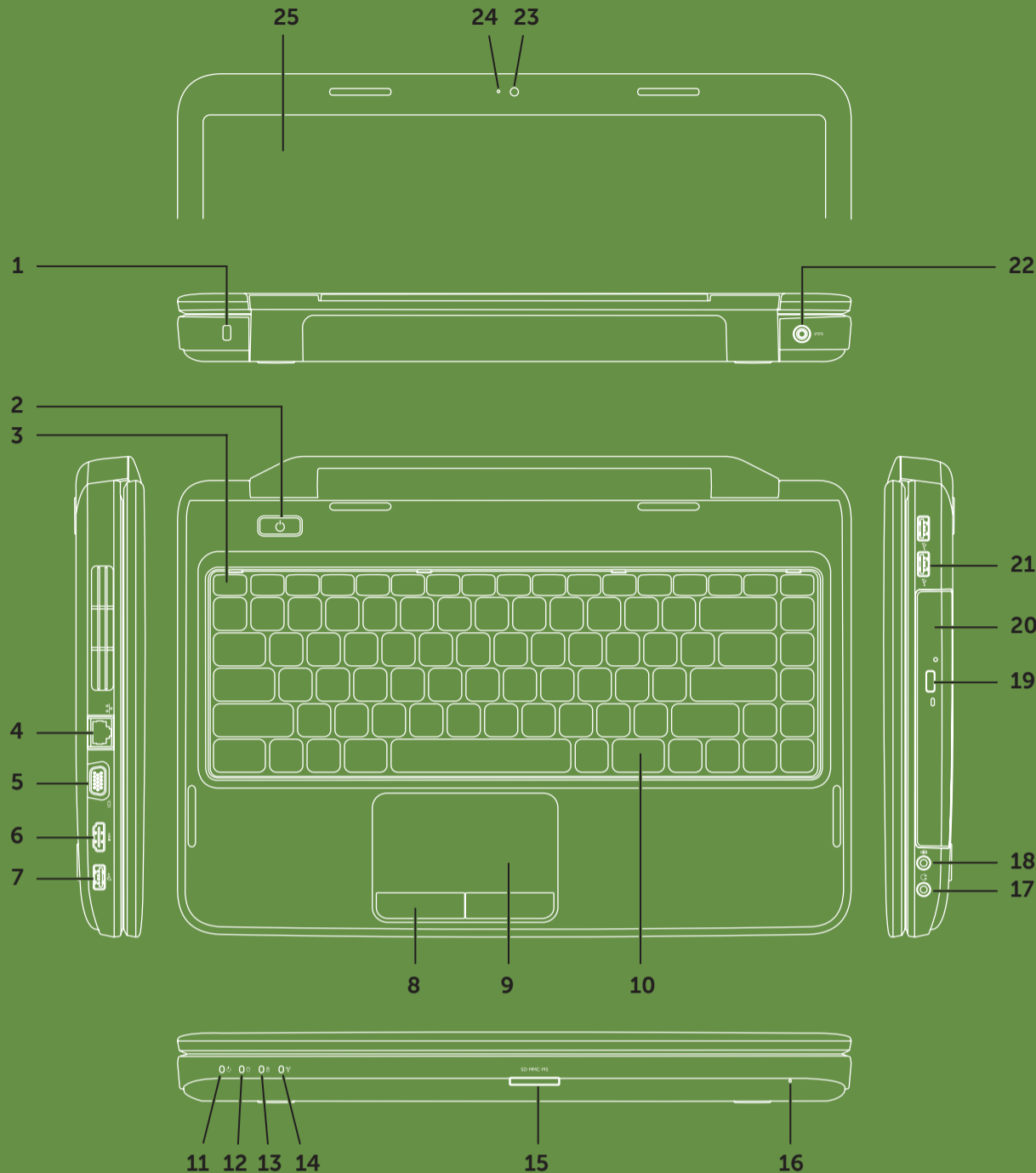
## More Information

- To learn about the features and advanced options available on your laptop, click **Start** → **All Programs** → **Dell Help Documentation** or go to [support.dell.com/manuals](http://support.dell.com/manuals).
- To contact Dell for sales, tech support, or customer service issues, go to [dell.com/ContactDell](http://dell.com/ContactDell). Customers in the United States, can call 800-WWW-DELL (800-999-3355).

Information in this document is subject to change without notice.  
© 2011 Dell Inc. All rights reserved.  
Trademarks used in this text: Dell™, the DELL logo, and Inspiron™ are trademarks of Dell Inc.  
2011-03  
Regulatory model: P22G  
Regulatory type: P22G001 and P22G002  
Computer model: Dell Inspiron M4040/14-N4050

# Views

Zobrazení | Nézetek | Widoki | Zobrazenia



## Features

1. Security cable slot
2. Power button
3. Function key row
4. Network connector
5. VGA connector
6. HDMI connector
7. USB 2.0 connector
8. Touchpad buttons (2)
9. Touchpad
10. Keyboard
11. Power indicator light
12. Hard-drive activity light
13. Battery status light
14. Wireless status light
15. 3-in-1 Media Card Reader
16. Microphone
17. Audio-out/Headphone connector
18. Audio-in/Microphone connector
19. Optical-drive eject button
20. Optical drive
21. USB 2.0 connectors (2)
22. AC adapter connector
23. Camera
24. Camera indicator light
25. Display

## Funkce

1. Slot pro bezpečnostní kabel
2. Tlačítko napájení
3. Řada funkčních kláves
4. Síťový konektor
5. Konektor VGA
6. Konektor HDMI
7. Konektor USB 2.0
8. Tlačítka dotykového panelu (2)
9. Dotykový panel
10. Klávesnice
11. Kontrolka napájení
12. Kontrolka činnosti pevného disku
13. Kontrolka stavu baterie
14. Kontrolka stavu bezdrátové sítě
15. Čtečka multimediálních karet 7 v 1
16. Mikrofon
17. Konektor zvukového výstupu/sluchátek
18. Konektor zvukového vstupu/mikrofonu
19. Tlačítko vysunutí optické jednotky
20. Optická jednotka
21. Konektory USB 2.0 (2)
22. Konektor napájecího adaptéru
23. Kamera
24. Kontrolka kamery
25. Monitor

## Jellemzők

1. Biztonsági kábel nyílása
2. Tápfeszültséggomb
3. Funkcióbillentyűk sora
4. Hálózati csatlakozó
5. VGA-csatlakozó
6. HDMI-csatlakozó
7. USB 2.0 csatlakozó
8. Az érintőpad gombjai (2)
9. Érintőpad
10. Billentyűzet
11. Üzemjelző lámpa
12. Merevlemez-meghajtó üzemjelző
13. Akkumulátor állapotjelző lámpa
14. Vezeték nélküli visszajelző lámpa
15. 3 az 1-ben memóriakártya-olvasó
16. Mikrofon
17. Hangkimenet és a fehallgató csatlakozója
18. Hangbemenet és mikrofoncsatlakozó
19. Optikai meghajtó kiadógombja
20. Optikai meghajtó
21. USB 2.0 csatlakozók (2 db)
22. Tápadapter-csatlakozó
23. Kamera
24. Kamera jelzőlámpa
25. Kijelző

## Funkcje

1. Gniazdo kabla zabezpieczającego
2. Przycisk zasilania
3. Rząd klawiszy funkcyjnych
4. Gniazdo sieciowe
5. Złącze VGA
6. Złącze HDMI
7. Złącze USB 2.0
8. Przyciski panelu dotykowego (2)
9. Tabliczka dotykowa
10. Klawiatura
11. Lampka zasilania
12. Lampka aktywności dysku twardego
13. Lampka stanu akumulatora
14. Lampka kontrolna stanu zasilania
15. Czytnik kart pamięci „3 w 1”
16. Mikrofon
17. Złącze wyjściowe audio/słuchawek
18. Złącze wejściowe audio/mikrofonu
19. Przycisk wysuwania tacy napędu dysków optycznych
20. Napęd optyczny
21. Złącza USB 2.0 (2)
22. Złącze zasilacza prądu zmiennego
23. Kamera
24. Lampka zasilania
25. Wyświetlacz

## Funkcie

1. Zásuvka bezpečnostného kábla
2. Hlavný vypínač
3. Riadok funkčných klávesov
4. Sieťový konektor
5. Konektor VGA
6. Konektor HDMI
7. konektor USB 2.0
8. Tlačidlá dotykového panela (2)
9. Dotykový panel
10. Klávesnica
11. Kontrolka napájania
12. Kontrolka aktivity pevného disku
13. Kontrolka stavu batérie
14. Indikátor stavu bezdrôtového pripojenia
15. Čítačka pamäťových médií 3-in-1
16. Mikrofon
17. Konektor pre zvukový výstup/sluchadlá
18. Konektor pre zvukový vstup/mikrofon
19. Tlačidlo vysunutia optickej jednotky
20. Optická jednotka
21. Konektory USB 2.0 (2)
22. Konektor pre sieťový adaptér
23. Kamera
24. Kontrolka kamery
25. Displej

## Další informace

- Chcete-li získat další informace o funkcích a rozšířených možnostech dostupných ve vašem přenosném počítači, klikněte na tlačítko **Start** → **Všechny programy** → **Dell Help Documentation** nebo navštivte web [support.dell.com/manuals](http://support.dell.com/manuals).
- Chcete-li kontaktovat prodejní oddělení, technickou podporu nebo zákaznický servis společnosti Dell, navštivte stránky [dell.com/ContactDell](http://dell.com/ContactDell). Zákazníci v USA mohou volat na telefonní číslo 800-WWW-DELL (800-999-3355).

Informace v tomto dokumentu se mohou bez předchozího upozornění změnit.

© 2011 Dell Inc. Všechna práva vyhrazena.

Ochranné známky použité v tomto textu: Dell™, logo DELL a Inspiron™ jsou ochranné známky společnosti Dell Inc.

2011-03

Číslo modelu: P22G

Číslo typu: P22G001 a P22G002

Model počítače: Dell Inspiron M4040/14-N4050

## További információ

- A számitógépén elérhető funkciókért és haladó beállításokért kattintson a **Start** → **All Programs** (**Minden program**) → **Dell Help Documentation** (**Dell súgó dokumentáció**) lehetőségre, vagy tekintse meg a [support.dell.com/manuals](http://support.dell.com/manuals) oldalt.
- Kapcsolatfelvétel a Dell vállalattal kereskedelmi, műszaki támogatási vagy ügyfélszolgálati ügyben: [dell.com/ContactDell](http://dell.com/ContactDell). Az Amerikai Egyesült Államokban lévő ügyfelek hívják a 800-WWW-DELL (800-999-3355) számot.

A dokumentumban szereplő információk értesítés nélkül változhatnak.

© 2011 Dell Inc. Minden jog fenntartva.

A szövegben használt védjegyek: a Dell™, a DELL embléma és az Inspiron™ a Dell Inc. védjegyei

2011-03

Engedélyezett modell: P22G

Engedélyezett típus: P22G001 és P22G002

Számitógépmoделl: Dell Inspiron M4040/14-N4050

## Więcej informacji

- Aby dowiedzieć się o zaawansowanych funkcjach i opcjach laptopa, kliknij kolejno opcje **Start** → **Wszystkie programy** → **Dell Help Documentation** lub odwiedź stronę WWW pod adresem [support.dell.com/manuals](http://support.dell.com/manuals).
- Aby skontaktować z firmą Dell w sprawie sprzedaży, pomocy technicznej lub obsługi klienta, odwiedź stronę WWW pod adresem [dell.com/ContactDell](http://dell.com/ContactDell). Klienci w Stanach Zjednoczonych mogą dzwonić pod numer telefonu 800-WWW-DELL (800-999-3355).

Informacje zawarte w tym dokumencie mogą zostać zmienione bez uprzedzenia.

© 2011 Dell Inc. Wszelkie prawa zastrzeżone.

Występujące w tekście znaki towarowe: Dell™, logo DELL i Inspiron™ są znakami towarowymi firmy Dell Inc.

2011-03

Model: P22G

Typ: P22G001 i P22G002

Model komputera: Dell Inspiron M4040/14-N4050

## Viac informácií

- Ak sa chcete dozvedieť viac o funkciách a pokročilých možnostiach dostupných vo vašom prenosnom počítači, kliknite na ponuku **Start** → **Všetky programy** → **Dell Help Documentation** alebo choďte na webovú lokalitu [support.dell.com/manuals](http://support.dell.com/manuals).
- Ak chcete kontaktovať oddelenie predaja, technickej podpory alebo služieb zákazníkom spoločnosti Dell, choďte na webovú lokalitu [dell.com/ContactDell](http://dell.com/ContactDell). Zákazníci v USA môžu volať na číslo 800-WWW-DELL (800-999-3355).

Informácie v tomto dokumente sa môžu zmeniť bez oznámenia.

© 2011 Dell Inc. Všetky práva vyhradené.

Ochranné známky použité v texte: Ochranné známky Dell™, logo DELL a Inspiron™ sú ochranné známky spoločnosti Dell Inc.

2011-03

Regulačný model: P22G

Regulačný typ: P22G001 a P22G002

Model počítača: Dell Inspiron M4040/14-N4050